

# Instructivo para la presentación del INFORME ANUAL DE BECA – DIRECTORES y BECARIOS

El presente instructivo tiene la finalidad de ofrecer una guía para completar el informe de avance que deberán realizar anualmente todos los directores de Becas Internas Doctorales a través del sistema. Dicho instructivo aplica también para la realización de los informes de avance del 3º año que deben presentar los becarios.

Las pantallas que se visualizan en el presente instructivo son de carácter indicativo.

## 1. Acceso al Sistema

Iniciar sesión en los Servicios de Intranet de CONICET, accediendo con el rol USUARIO en el **Sistema Integral de Gestión y Evaluación (SIGEVA)**.

Para ello debe estar registrado en la intranet del CONICET. Si no está registrado puede hacerlo ingresando en <http://www.conicet.gov.ar/intranet/index.php>.

Si no recuerda su usuario o contraseña deberá enviar un mail a [intranet@conicet.gov.ar](mailto:intranet@conicet.gov.ar) con sus datos personales (nombre, .apellido y CUIL).

En caso de no tener el rol Usuario Presentación/Solicitud asociado, puede obtenerlo ingresando en: <https://si.conicet.gov.ar/auth/indexeva.jsp>

- ingrese su usuario y contraseña.
- se le generará el rol Usuario Presentación/Solicitud.
- Haga click allí para acceder al/los formularios correspondientes al informe.



Si no ve el nuevo rol inmediatamente, le recomendamos cerrar la sesión y volver a ingresar.

- Situarse en la pestaña denominada PRINCIPAL



- verifique que se encuentre marcado en color celeste en el menú de la izquierda el trámite que desea completar.

## 2. Apertura del trámite

En el menú de la izquierda de la pantalla tendrá disponibles los trámites de informes asignados (uno por cada becario que dirige). Para acceder al mismo deberá clicar sobre el nombre del trámite. Tenga en cuenta que el formulario que visualizará en la pantalla es el que aparece marcado de color celeste en dicho menú.

The screenshot shows the SIGEVA web application interface. At the top, there are logos for CONICET (Consejo Nacional De Investigaciones Científicas Y Técnicas) and SIGEVA. Below the logos is a navigation bar with options: PRINCIPAL, SOLICITUD, CONVOCATORIAS, and CERRAR SESIÓN. A secondary navigation bar includes: INSTRUCTIVO NAVEGACIÓN, INSTRUCTIVO PRESENTACIÓN, INSTRUCTIVO NAVEGACIÓN, and ARCHIVOS. On the left side, there is a sidebar menu with categories like 'INFORME AVANCE BECA DIRECTOR' (4 items), 'Informes directores de becas 2018', 'Informes directores de becas 2017', 'Informes directores de becas 2016', 'Informes directores de becas 2015', 'INFORME CIC' (6 items), 'INFORME FINAL PIP GRUPO' (1 item), 'PIP GRUPO INVESTIGACION' (2 items), and 'PROMOCION CIC' (1 item). The main content area is titled 'INFORME DE AVANCE DE BECA DEL DIRECTOR' and 'INFORME BECA DIRECTOR 18 3ER AÑO'. It features a section 'FORMULARIOS A COMPLETAR' with a 'Fecha Presentación Límite: 03/03/2018'. Below this is a table with columns 'Solicitud' and 'Estado':

Solicitud	Estado
- Grado de avance del plan de trabajo	Sin Datos
- Producción Científica y Tecnológica	Sin Datos
- Aspectos actitudinales	Sin Datos

Below the table is a section 'TRAMITES ASOCIADOS' with a table:

Trámite	Fecha present.
- INFORME BECA DIRECTOR 15 1ER. AÑO	10/03/2015
- INFORME BECA DIRECTOR 16 2DO. AÑO	17/03/2016
- INFORME BECA DIRECTOR 17 3ER AÑO	12/04/2017

There is also a 'TRAMITE DE BECA ASOCIADO' section with a table:

Trámite	Titular
- BECA PG T 1.13	

Below that is a 'PRESENTACION' section with a button '(\*) Enviar Presentación' and a 'PDF - Presentación' section with options: '- Imprimir constancia de la presentación' and '- Recibir por email la presentación'. A note states: '(\*) Presione el botón "Enviar Presentación" luego de haber respondido y revisado todos los formularios.' At the bottom, there is a 'SEGUIMIENTO' section with 'Estado Actual: Abierto' and a table:

ETAPAS	Estado	Fecha
Etapas Presentación	Abierto	27/02/2018
Etapas Gestión y Control	-	-

The bottom right corner of the page says 'Desarrollado por CONICET'.

## 3. Formularios a completar

En la pantalla principal y bajo el título "Formularios a completar" se encuentran los accesos a las pantallas de preguntas. Estas pueden ser 1, 2 o 3 dependiendo del año de beca en que se encuentra su dirigido. En el caso de los becarios el informe contiene únicamente 2 formularios.

En cada pantalla encontrará un listado de preguntas con respuestas cerradas, en su mayoría. Para grabar la pantalla todas las preguntas deberán estar respondidas.

**Los directores que deben presentar el informe del 1º, 2º y 4º año de beca, solo deben completar la pantalla de "Grado de Avance del Plan de Trabajo".**

This block provides a detailed view of the 'FORMULARIOS A COMPLETAR' section. It shows the title 'INFORME DE AVANCE DE BECA DEL DIRECTOR' and 'INFORME BECA DIRECTOR 18 3ER AÑO'. Below the title is the text 'FORMULARIOS A COMPLETAR' and 'Fecha Presentación Límite: 03/03/2018'. The main content is a table with columns 'Solicitud' and 'Estado':








Solicitud	Estado
- Grado de avance del plan de trabajo	Sin Datos
- Producción Científica y Tecnológica	Sin Datos
- Aspectos actitudinales	Sin Datos

Below the table is the section title 'TRAMITES ASOCIADOS'.

#### 4. Envío y presentación del informe

Luego de responder y grabar las preguntas de todas las pantallas, deberá presionar el botón de “Enviar Presentación”.

De esta manera el informe estará enviado electrónicamente.

INFORME DE AVANCE DE BECA DEL DIRECTOR		INFORME BECA DIRECTOR 18 3ER AÑO									
<b>FORMULARIOS A COMPLETAR</b>		<b>Fecha Presentación Límite: 03/03/2018</b>									
<table border="1"><thead><tr><th>Solicitud</th><th>Estado</th></tr></thead><tbody><tr><td>- Grado de avance del plan de trabajo</td><td>Sin Datos</td></tr><tr><td>- Producción Científica y Tecnológica</td><td>Sin Datos</td></tr><tr><td>- Aspectos actitudinales</td><td>Sin Datos</td></tr></tbody></table>		Solicitud	Estado	- Grado de avance del plan de trabajo	Sin Datos	- Producción Científica y Tecnológica	Sin Datos	- Aspectos actitudinales	Sin Datos		
Solicitud	Estado										
- Grado de avance del plan de trabajo	Sin Datos										
- Producción Científica y Tecnológica	Sin Datos										
- Aspectos actitudinales	Sin Datos										
<b>TRAMITES ASOCIADOS</b>											
<table border="1"><thead><tr><th>Trámite</th><th>Fecha present.</th></tr></thead><tbody><tr><td>- INFORME BECA DIRECTOR 15 1ER. AÑO</td><td>10/03/2015</td></tr><tr><td>- INFORME BECA DIRECTOR 16 2DO. AÑO</td><td>17/03/2016</td></tr><tr><td>- INFORME BECA DIRECTOR 17 3ER AÑO</td><td>12/04/2017</td></tr></tbody></table>		Trámite	Fecha present.	- INFORME BECA DIRECTOR 15 1ER. AÑO	10/03/2015	- INFORME BECA DIRECTOR 16 2DO. AÑO	17/03/2016	- INFORME BECA DIRECTOR 17 3ER AÑO	12/04/2017		
Trámite	Fecha present.										
- INFORME BECA DIRECTOR 15 1ER. AÑO	10/03/2015										
- INFORME BECA DIRECTOR 16 2DO. AÑO	17/03/2016										
- INFORME BECA DIRECTOR 17 3ER AÑO	12/04/2017										
<b>TRAMITE DE BECA ASOCIADO</b>											
<table border="1"><thead><tr><th>Trámite</th><th>Titular</th></tr></thead><tbody><tr><td>- BECA PG T I 13</td><td></td></tr></tbody></table>		Trámite	Titular	- BECA PG T I 13							
Trámite	Titular										
- BECA PG T I 13											
<b>PRESENTACION</b>		 <b>Enviar Presentación</b>									
<table border="1"><thead><tr><th colspan="2">PDF - Presentación</th></tr></thead><tbody><tr><td></td><td>- Imprimir constancia de la presentación</td></tr><tr><td></td><td>- Recibir por email la presentación</td></tr></tbody></table>		PDF - Presentación			- Imprimir constancia de la presentación		- Recibir por email la presentación				
PDF - Presentación											
	- Imprimir constancia de la presentación										
	- Recibir por email la presentación										
(*) Presione el botón "Enviar Presentación" luego de haber respondido y revisado todos los formularios.											

Para controlar que el informe fue enviado correctamente debe figurar como presentado completo en la sección de seguimiento.

SEGUIMIENTO		Estado Actual: Presentado Completo	
ETAPAS	Estado	Fecha	
Etapa Presentación	Enviado	13/03/2018	
Etapa Gestión y Control	Presentado Completo	13/03/2018	



Si bien tiene la posibilidad de imprimir el formulario desde el sistema, **NO deberá remitir una versión impresa del mismo. La presentación es SOLO electrónica.**

#### 5. Consultas

Las consultas sobre la presentación de este informe deberán realizarse exclusivamente por mail a [infodirbeca@conicet.gov.ar](mailto:infodirbeca@conicet.gov.ar).