	Instructivo	MARZO/2021
	Presentación de Oficios Judiciales por TAD	
	Versión 1.0	
		Página 1 de 4

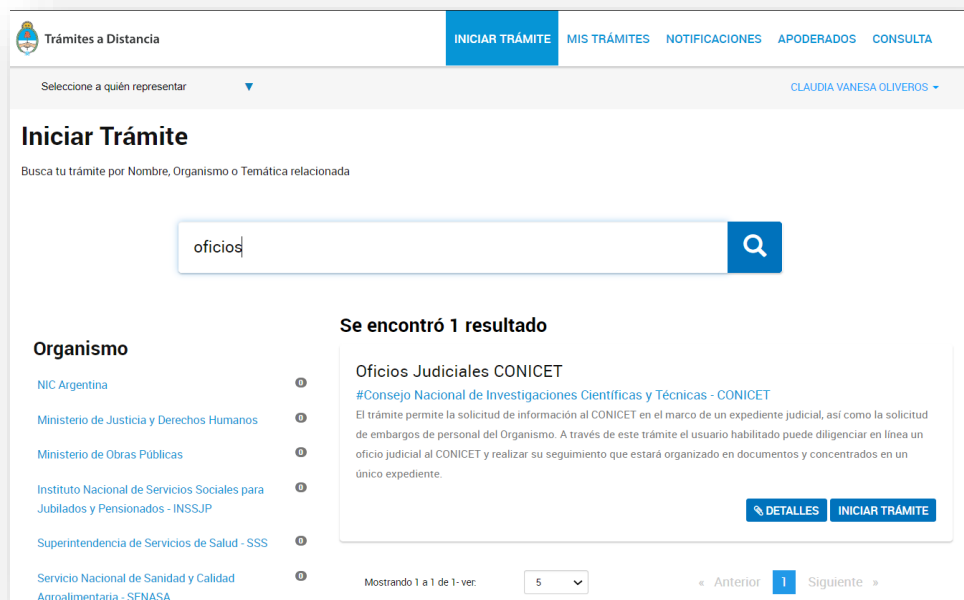
Usuarios habilitados

Para iniciar el trámite deberá tener alguno de los siguientes usuarios y niveles de autenticación:

Nivel	Proveedor	Datos
2	AFIP (nivel >= 2)	La autenticación se hace por CUIT y clave fiscal nivel 2.
1	Mi Argentina	La autenticación se hace por CUIL o pasaporte extranjero y las credenciales propias de argetina.gob.ar.

Instrucciones para presentar un oficio:

1. Ingresar a <https://tramitesadistancia.gob.ar/tramitesadistancia/inicio-publico>
2. Buscar trámite "Oficios Judiciales CONICET".




The screenshot shows the 'Tramites a Distancia' website interface. At the top, there is a navigation bar with 'INICIAR TRÁMITE', 'MIS TRÁMITES', 'NOTIFICACIONES', 'APODERADOS', and 'CONSULTA'. Below the navigation bar, there is a search bar with the text 'oficios' and a magnifying glass icon. The search results show 'Se encontró 1 resultado' and a list of organizations. The first result is 'Oficios Judiciales CONICET' with a description: '#Consejo Nacional de Investigaciones Científicas y Técnicas - CONICET. El trámite permite la solicitud de información al CONICET en el marco de un expediente judicial, así como la solicitud de embargos de personal del Organismo. A través de este trámite el usuario habilitado puede diligenciar en línea un oficio judicial al CONICET y realizar su seguimiento que estará organizado en documentos y concentrados en un único expediente.' There are buttons for 'DETALLES' and 'INICIAR TRÁMITE' next to the result. At the bottom, there is a pagination control showing 'Mostrando 1 a 1 de 1- ver' and '5' items per page.

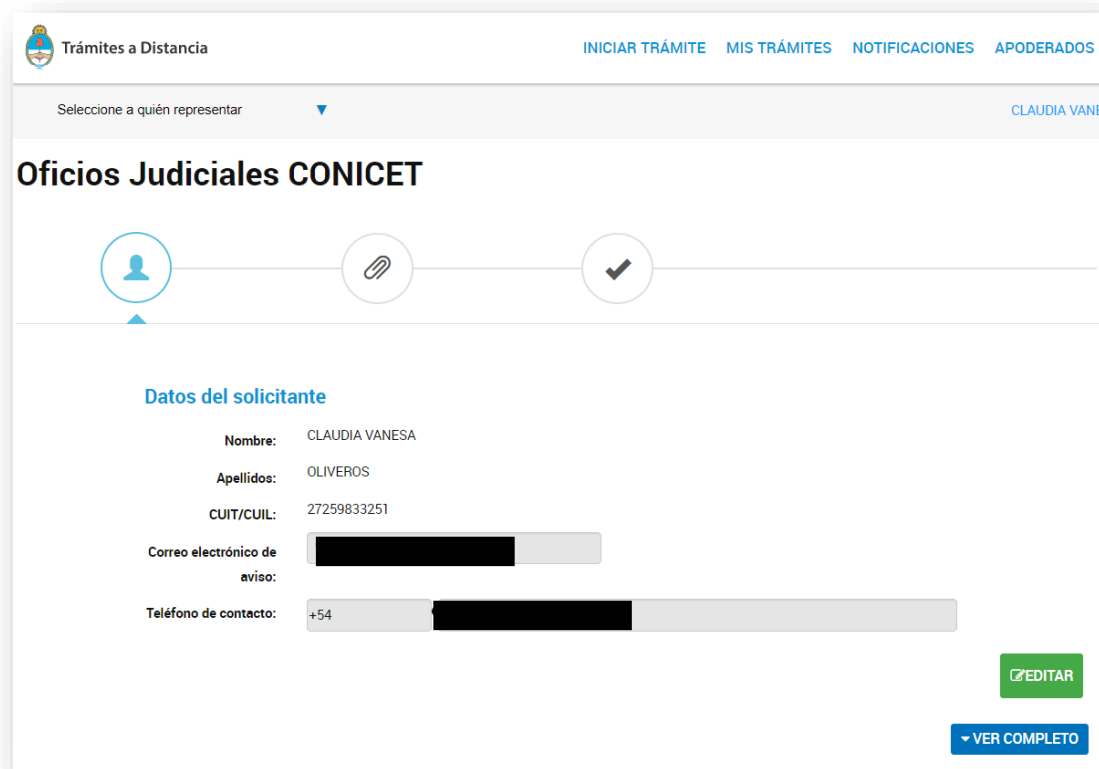
3. El sistema le mostrará la siguiente pantalla



The screenshot shows the 'Oficios Judiciales CONICET' page. The breadcrumb trail is 'Home / Trámites / Oficios Judiciales CONICET'. The main heading is 'Oficios Judiciales CONICET' with the subtitle '#Consejo Nacional de Investigaciones Científicas y Técnicas - CONICET'. Below the heading, there is a paragraph: 'El trámite es gratuito. Los oficios deben estar firmados y sellados por letrado o por autoridad judicial competente, según corresponda.' At the bottom, there is a section titled 'Iniciar trámite' with two buttons: 'AFIP' and 'MI ARGENTINA'.

	Instructivo	MARZO/2021
	Presentación de Oficios Judiciales por TAD	Versión 1.0
		Página 2 de 4




- Deberá ingresar con algunos de los medios de identificación habilitados: Mi Argentina o AFIP. Para más información <https://tramitesadistancia.gob.ar/ayuda.html>
- El sistema mostrará una pantalla con sus datos registrados. Al pie de la pantalla, presionar el botón CONTINUAR.



Trámites a Distancia INICIAR TRÁMITE MIS TRÁMITES NOTIFICACIONES APODERADOS

Seleccione a quién representar CLAUDIA VANE

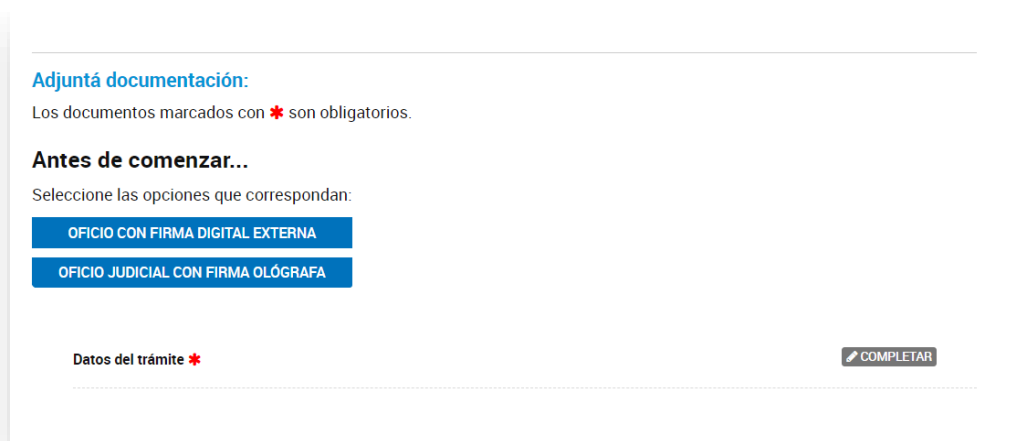
Oficios Judiciales CONICET

Datos del solicitante

Nombre: CLAUDIA VANESA
 Apellidos: OLIVEROS
 CUIT/CUIL: 27259833251
 Correo electrónico de aviso: [REDACTED]
 Teléfono de contacto: +54 [REDACTED]

- A continuación, deberá seleccionar si tiene el oficio judicial firmado digitalmente (con firma digital) o si se encuentra digitalizado en un archivo (escaneado/fotografiado).



Adjuntá documentación:
 Los documentos marcados con * son obligatorios.

Antes de comenzar...
 Seleccione las opciones que correspondan:

Datos del trámite *

- Si usted cuenta con un oficio judicial en formato electrónico firmado con firma digital, presione sobre Oficio con Firma Digital Externa, le aparecerá la opción para adjuntar dicho archivo. Caso contrario, seleccione Oficio Judicial con Firma Ológrafa, aparecerá otra opción para adjuntar el archivo. Si lo tiene en papel, deberá escanearlo o sacarle una foto con calidad para poder visualizar la información del mismo.

Adjuntá documentación:
Los documentos marcados con * son obligatorios.

Antes de comenzar...
Seleccione las opciones que correspondan:

Datos del trámite *

Oficio Judicial con firma ológrafa *

8. Deberá completar toda la información del título “Datos del trámite”

Datos del trámite *

Iniciador Judicial

Solicitante

Jurisdicción

Localidad

Fuero

Número

Secretaría

Autos

Número de Expediente Judicial

Urgente

Fecha de vencimiento

Firmante

Datos Adicionales

Correo electrónico del juzgado donde presentar la contestación del oficio

Tipo

¿Es reiteratorio?

¿CONICET es parte en el juicio?

¿Se relaciona con algún recurso humano de CONICET?

Seleccionar según corresponda

Presentante

Dominio Automotor

Agente Estatal

Persona Física

Persona Jurídica


Información Catastral

Observaciones



IMPORTANTE

Incluir el correo electrónico del juzgado en donde se enviará la contestación.

	Instructivo	MARZO/2021
	Presentación de Oficios Judiciales por TAD	Versión 1.0
		Página 4 de 4

9. Para enviar el trámite deberá presionar el botón “CONFIRMAR TRÁMITE”. Automáticamente el trámite estará disponible en el área responsable de diligenciar los oficios.

CONSULTAS sobre TAD

→ <https://tramitesadistancia.gob.ar/ayuda.html>

Videos explicativos sobre las posibles acciones en TAD

→ Centro de ayuda: [aquí](#)

Registro de errores, consultas sobre TAD

Historial de modificaciones

Versión	Fecha de vigencia	Modificación realizada
1.0	22/3/2021	Creación del documento