

MANUAL de USUARIO sobre **FORMACIÓN ACADÉMICA para el** **USUARIO**

FORMACIÓN ACADÉMICA

SISTEMA INTEGRAL DE GESTIÓN DE RECURSOS HUMANOS

El presente Manual tiene el objetivo de ofrecerle una guía en detalle sobre la manera en que puede consultar y actualizar su formación académica.

¿Qué es formación académica? Nos referimos a los estudios por Uds. realizados en los diferentes niveles académicos y que oportunamente completó. El Organismo ha incluido la posibilidad de informar sus antecedentes académicos en el Sistema Integral de Gestión de Recursos Humanos - SIGERH -. Y, dado que los Investigadores, Personal de Apoyo y Becarios de este Consejo tienen una importante experiencia en el uso del Banco de Datos de CyT provisto a través del Sistema Integral de Gestión y Evaluación - SIGEVA - para informar sus antecedentes académicos, se habilitó el mismo Banco para todo el personal de CONICET.

Es decir, que desde ahora Ud. deberá ingresar o actualizar sus antecedentes a través del Banco de Datos de CyT de SIGEVA, y presentarlos a Organismo a través de SIGERH. Por este motivo, SIGERH transforma cada estudio en un Trámite de Tipo "Formación Académica".

1. ACCESO AL TRÁMITE DE FORMACIÓN ACADÉMICA

Inicialmente **inicie sesión** en los Servicios de Intranet de CONICET. Luego accede con el rol: **USUARIO** en el **Sistema Integral de Gestión de Recursos Humanos**.

SISTEMA	ROL
SIGERH_5	Usuario
Sistema Integral de Gestión y Evaluación	Usuario banco de datos de actividades de CyT
	Usuario presentación/solicitud

Figura 1 . Acceso a los Servicios de Intranet de CONICET.



ATENCIÓN!!! Si el Sistema no muestra el acceso al Sistema Integral de Gestión de Recursos Humanos – SIGREH – envíe un email a intranet@conicet.gov.ar indicando nombre y apellido completos y Tipo y Número de Documento.

Una vez que haya ingresado a SIGERH, haga clic en la Pestaña “**Datos Personales**” y en menú: “**Formación académica**”.

En esta pantalla verá dos cuadros.

En el cuadro superior “**Formaciones Académicas Pendientes**” se muestran las formaciones académicas que tiene en gestión.

En el cuadro inferior “**Formaciones Académicas**” se muestran las que llegaron a un estado final.

Formación Académica

Paso 3. Ingrese al Banco de Datos de SIGEVA, haciendo clic aquí.

Banco de Datos de CyT

Formaciones Académicas Pendientes

Paso 4. Importe sus antecedentes desde SIGEVA a SIGERH, haciendo clic aquí.

Acción	Nivel de estudio	Fecha de ingreso	Fecha de egreso	Institución	Carrera	Estado	Trámite
Ver Anular	Terciario no universitario	01/01/2001	01/12/2003	CENTRO DE TECNOLOGIA DE LA INFORMACION	Tecnicatura en medios audiovisuales	Abierto	2192013271752600
Ver Tramitar	Universitario de grado	01/01/2003	01/01/2005	UNIV.DE BUENOS AIRES/FAC.DE INGENIERIA/DTO. DE COMPUTACION	Ingeniería en Informática	Asignado	2192013271752700

Formaciones Académicas

Acción	Nivel de estudio	Fecha de ingreso	Fecha de egreso	Institución	Carrera	Estado	Trámite
Ver	Medio			MIGRACION FORMACION ACADEMICA - SIGERH		Aprobado	2192012221313000
Ver	Básico	31/12/1989	01/12/1996	ESCUELA SUPERIOR DEL LITORAL		Aprobado	2191990222823600

Volver

Trámite de Formación Académica sobre antecedentes migrado del sistema anterior.

Trámites de Formación Académica finalizados.

Trámites de Formación Académica Pendientes.

Figura 2. Acceso a Formación académica - SIGERH

En ambos cuadros por cada formación académica ingresada, se visualiza la siguiente información
Acción = link/s para operar el trámite de Formación Académica.

Nivel de estudio = corresponde al nivel de estudio indicado en el Banco de Datos.

Fecha de Ingreso = corresponde a la Fecha de inicio de la Formación e introducida en el Banco de datos.

Fecha de Egreso = corresponde a fecha de egreso en la Formación e introducida en el Banco de Datos.

Institución = corresponde a la Institución otorgante del título e introducida en el Banco de Datos.

Carrera = Denominación de la carrera introducida en el Banco de Datos.

Estado = indica el último movimiento que tiene el trámite que generó SIGERH para dar curso a la Formación Académica.

Trámite = código de identificación del trámite correspondiente a la formación.

¿Cómo se lee la figura anterior? La figura muestra:

- Link “Banco de datos de CyT”, el mismo abre una nueva ventana o una nueva pestaña en su navegador (según como lo tenga configurado) donde verá la pantalla principal del Banco de Datos de CyT.
- Link “Refrescar”, el que usará luego de agregar o editar sus antecedentes académicos en el Banco para importarlos a SIGERH.
- Sección “Formaciones Académica Pendientes”. En esta sección la figura muestra dos trámites. El primero está en estado abierto y el segundo está en estado Asignado.
- Sección “Formación Académica”. En esta sección tiene dos trámites, el de nivel Medio resultó de la migración de datos que se hizo del sistema anterior a SIGERH/SIGEVA y el segundo es un trámite que informó con posterioridad al nuevo sistema y está también aprobado.

2. IMPORTAR FORMACIONES ACADÉMICA DE SIGEVA.

Para que los datos ingresados en el banco de datos de CyT sean visualizados en Sigerh, es necesario que refresque la pantalla de Formaciones Académicas, para ello haga clic en el ícono



Este ícono importa los antecedentes que hubieran sido ingresados en SIGEVA.

	<p>ATENCIÓN!!! Cada vez que actualice sus antecedentes en SIGEVA, al regresar a SIGERH debe refrescar la pantalla.</p>
--	--

Si en el Banco de Datos tiene un nuevo Estudio o si modificó datos sensibles del Estudio desde la fecha en la cual se aprobó el trámite de referencia al mismo, SIGERH genera un trámite nuevo en estado Asignado de dicho estudio.

	<p>La fecha de inicio, fecha de egreso, carrera y título son datos sensibles de un Estudio.</p>
--	---

En la figura siguiente, SIGERH importó un estudio de Nivel Universitario de posgrado/doctorado.

Formación Académica

Banco de Datos de CyT

Formaciones Académicas Pendientes

Acción	Nivel de estudio	Fecha de ingreso	Fecha de egreso	Institución	Carrera	Estado	Trámite
Ver Tramitar	Universitario de posgrado/doctorado	01/03/2005	03/11/2009	UNIV.DE BUENOS AIRES/FAC.DE INGENIERIA	Posgrado en Ingeniería Química 2	Asignado	2172013248944400

Formaciones Académicas

Acción	Nivel de estudio	Fecha de ingreso	Fecha de egreso	Institución	Carrera	Estado	Trámite
Ver	Universitario de posgrado/doctorado	01/08/2007	27/03/2012	UNIV.DE BUENOS AIRES	Doctorado de la Universidad de Buenos Aires en el Area de Ingeniería	Aprobado	2172007168624700
Ver	Universitario de grado	19/03/1996	23/11/2003	UNIV.DE BUENOS AIRES	INGENIERIA QUIMICA	Aprobado	2171996185099600

Figura 3. Nuevo estudio importado en la sección "Formaciones Académicas Pendientes" - SIGERH

¿Cómo presentar el estudio al Organismo? Si el trámite está en estado Asignado, haga clic en Tramitar, el sistema le mostrará el Formulario electrónico y el botón "Enviar". Si está de acuerdo con

los datos que ve, envíe el Formulario, imprímalo y firme. Recuerde que debe adjuntar la documentación que se muestra en la pantalla.
Si el trámite está en estado Abierto, haga clic en Ver y proceda de la misma manera que se indicó en el párrafo anterior.
A continuación se muestra una figura con la pantalla del Formulario electrónico.

Formulario de solicitud

Datos básicos

Grado académico: Universitario de grado
 Fecha de ingreso: 12/02/1996
 Fecha de egreso: 17/05/2002
 Denominación de la carrera: Licenciatura en Economía
 Obtención del título intermedio: Si No
 Denominación del título intermedio:
 Título: Licenciada en Economía

Paso 1. Verifique los datos a presentar.

Instituciones otorgantes del título

Instituciones otorgantes del título
 UNIV.NAC.DEL SUR

Áreas de conocimiento

Área de conocimiento: Economía y Negocios
 Sub-área de conocimiento: Otras Economía y Negocios
 Especialidad: Economía Ambiental, Desarrollo Sustentable

Paso 2. Lee el documento que se pide anexar al formulario impreso.

Paso 3. Envíe el formulario electrónico.

Documentación Anexa

Tipo Documento	Denominación Documento	Documento
Copia del Título	Copia del Título	Presentar Documentación Ingresada (1)

Presentación solicitud

Paso 4. Imprima

- Imprimir la solicitud para presentar en CONICET

(*) La solicitud que deberá presentar ante CONICET deberá imprimirse una vez que haya presionado el botón "Enviar Solicitud". Recuerde antes, haber revisado toda la información.

Seguimiento

Etapas	Estado	Fecha/Hora
Presentación	-	
Gestión y Control	-	
Resolución	Aprobado	26/08/2013 13:53

Figura 4. Formulario electrónico - SIGERH.


¿Cómo debe proceder si los datos no son correctos o completos? No envíe el formulario. Regrese a la pantalla de Formaciones Académicas y acceda al Banco de Datos. Actualice el estudio y regrese luego a SIGERH. Refresque la pantalla. Verá los datos actualizados.

¿Qué estado debe tener el trámite para modificar los datos sensibles? Puede actualizar los datos si el trámite está en estado Asignado o Abierto. Una vez enviado el trámite deberá solicitar a un Administrador que Anule el trámite o esperar a que se lo rechacen porque el formulario electrónico no guardaría correspondencia con la documental presentada.

¿Qué estado debe tener el trámite para modificar los datos que no son sensibles? Los datos que no son sensibles se actualizan automáticamente independientemente del estado que tenga el trámite

3. INFORMAR UN NUEVO ESTUDIO

Para informar un nuevo estudio, deberá ingresarlo en SIGEVA y luego gestionarlo a través de SIGERH.

	<p><i>Recuerde que para acceder al Banco de Datos debe tener el rol Usuario de Banco de Datos de Actividades de CyT del Sistema Integral de Gestión y Evaluación. Si no lo tiene o desde SIGERH no logra acceder al banco de datos, por favor, envíe un email a intranet@conicet.gov.ar.</i></p>
---	---

Una vez que haya ingresado al Banco de Datos, verá una pantalla que se encuentra dividida en varias secciones, cada una de ellas le permite ingresar diferentes tipos de antecedentes. Los antecedentes que actualmente nos ocupa son los de Formación Académica. Utilice cualquiera de los link de la sección "Formación Académica" para acceder al Resumen de Antecedentes Académicos.



Banco de datos de actividades de ciencia y técnica

Datos personales

Datos personales	Estado
+ Identificación	Con datos
+ Dirección residencial	Con datos
+ Lugar de trabajo	Con datos

No modifique estos datos. Si desea actualizar alguno de ellos, deberá hacerlo a través de SIGERH.

Formación

Formación académica	Cant.
+ Nivel universitario de posgrado/doctorado	1
+ Nivel universitario de posgrado/maestría	1
+ Nivel universitario de posgrado/especialización	1
+ Nivel universitario de grado	1
+ Nivel terciario no universitario	1
+ Nivel medio	2
+ Nivel básico	2

Esta es la sección que nos interesa.

Figura 5. Vista del Banco de Datos de CyT en SIGEVA.

El sistema le mostrará un resumen de su formación académica agrupada en siete niveles. Tal como se muestra en la siguiente figura:

Formación académica BANCO DE DATOS

Nivel universitario de posgrado/doctorado Importar

Nuevo	Fecha ingreso	Fecha egreso	Institución	Carrera
Nuevo Editar Borrar	01/08/2007	27/03/2012	UNIV.DE BUENOS AIRES	Doctorado de la Universid...

Un registro encontrado. 1

Nivel universitario de posgrado/maestría

Nuevo	Fecha ingreso	Fecha egreso	Institución	Carrera
No hay registros cargados.				

No se encontraron registros. 1

Nivel universitario de posgrado/especialización

Nuevo	Fecha ingreso	Fecha egreso	Institución	Carrera
No hay registros cargados.				

No se encontraron registros. 1

Nivel universitario de grado

Nuevo	Fecha ingreso	Fecha egreso	Institución	Carrera
Nuevo Editar Borrar	19/03/1996	23/11/2003	UNIV.DE BUENOS AIRES	INGENIERIA QUIMICA

Un registro encontrado. 1

Nivel terciario no universitario

Nuevo	Fecha ingreso	Fecha egreso	Institución	Carrera
No hay registros cargados.				

No se encontraron registros. 1

Nivel medio

Nuevo	Fecha ingreso	Fecha egreso	Institución
No hay registros cargados.			

No se encontraron registros. 1

Nivel básico

Nuevo	Fecha ingreso	Fecha egreso	Institución
No hay registros cargados.			


No se encontraron registros. 1

[Salir](#)

Figura 6. Resumen de Formaciones Académicas en el Banco de Datos de CyT - SIGEVA

De acuerdo al nivel de la formación a dar de alta se debe seleccionar el link correspondiente. Supongamos que desea ingresar un Doctorado, pues entonces deberá indicar **Nuevo** en: **Nivel universitario de posgrado/doctorado**

- En cada nivel de estudio podrá:
- ingresar un **Nuevo** antecedente.
 - **Editar** uno existente.
 - **Borrar** un antecedente.


	<p><i>Si Ud. borra una antecedente y el mismo posee un trámite de Formación Académica en SIGERH, deberá anular el trámite o pedir a un Administrador que anule por ud. dicho trámite de tal manera que sus antecedentes en el Banco de datos guarden correspondencia con los antecedentes gestionados a través de SIGERH.</i></p>
---	---

El link “**Importar**” permite el acceso a los títulos que se encuentren ingresados en otras bases de datos, a fin de incorporarlos al Banco de Datos de Cyt. Esta opción es válida para los escalafones CIC y CPA.

Para el ingreso de un nuevo título deberá seleccionar el link “**Nuevo**” en el nivel correspondiente. Cada nivel de estudio solicitará información propia del nivel, por ello, los datos solicitados en el formulario de ingreso de estudio dependen del nivel donde se pretende ingresarlo.

Sin embargo, para todos los antecedentes deberá ingresar:

- Completo o no.
- Fecha de inicio.
- Fecha de egreso.
- Institución otorgante del título.
- Informaciones adicionales.

	<p><i>A SIGERH sólo se pueden importar los estudios que se indican como completos en el Banco de Datos.</i></p>
--	---

A Continuación se muestra parte del formulario de un estudio de nivel posgrado/doctorado. El formulario completo tienen cinco grupos de datos: Datos Básicos, Instituciones otorgantes del título, Tesis; Beca, Área de conocimiento e informaciones adicionales.

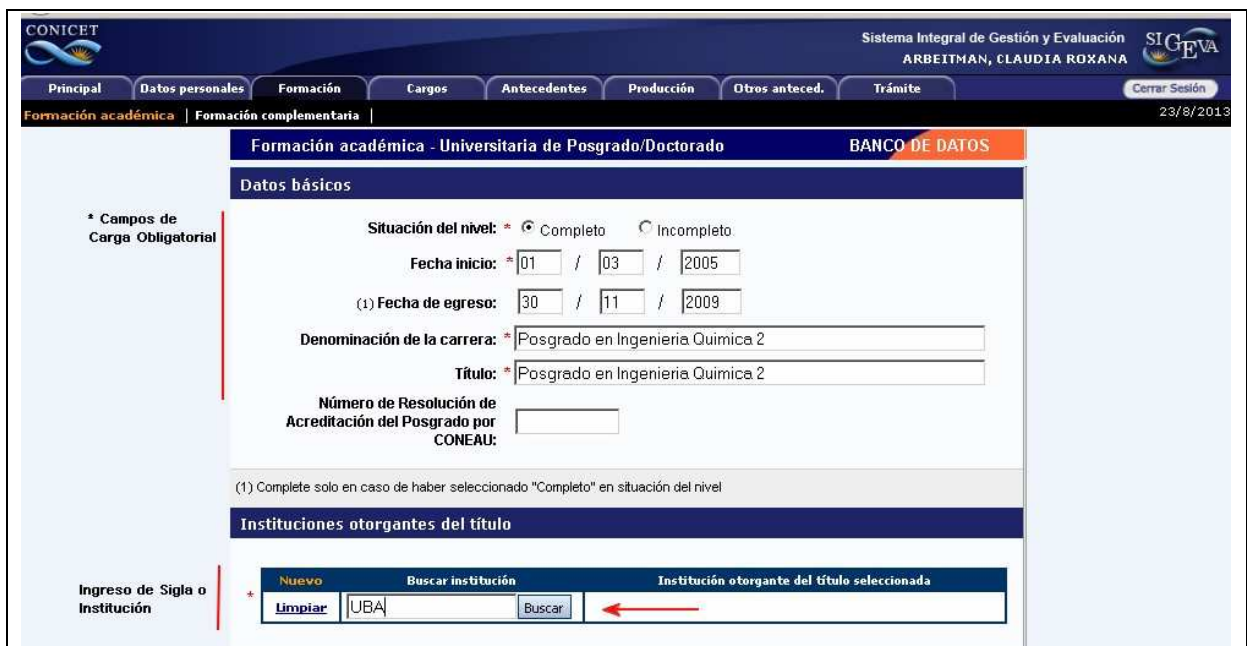



Figura 7. Inicio de búsqueda de Institución otorgante de título - SIGEVA.

3.1. Búsqueda de Instituciones

Según el nivel académico al cual corresponda el antecedente, el sistema le pedirá que indique una Institución. La misma puede hacer referencia a la institución otorgante del título, a la institución que financió una beca, o la que pertenezca su Director o Codirector, etc.

El organismo cuenta con un amplio registro de Instituciones, Nacionales e Internacionales, públicas y privadas, etc. No obstante si no encuentra la que necesita indicar, podrá ingresar una nueva.

	<p>Antes de ingresar una nueva Institución agote todos los procedimientos de búsqueda para evitar duplicar una existente.</p>
---	---

Para iniciar la búsqueda ingrese la sigla o algún tipo de identificación en el cuadro destinado a tal fin y luego haga clic en Buscar. A continuación se muestra dos gráficos con el cuadro de búsqueda de Institución.



Instituciones otorgantes del título

Nuevo	Buscar institución	Institución otorgante del título seleccionada
Limpiar	<input type="text"/>	ACADEMIA NACIONAL DE CIENCIAS DE BUENOS AIRES
Limpiar	uba <input type="button" value="Buscar"/>	

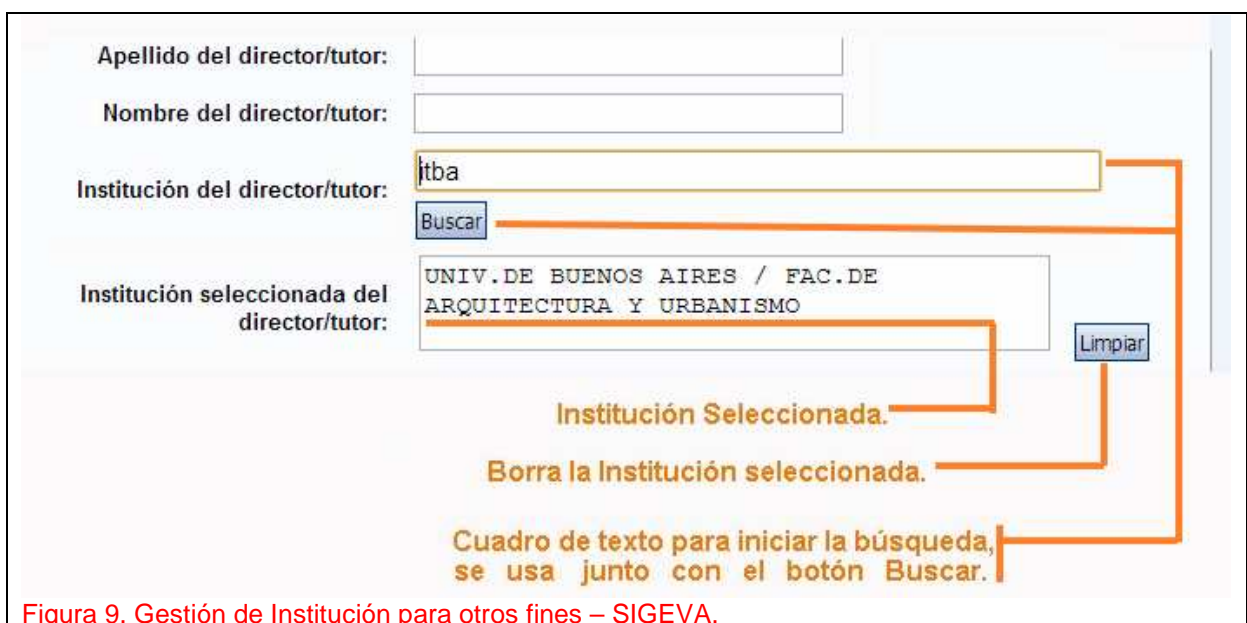
* Cuadro de texto para iniciar la búsqueda, se usa junto con el botón Buscar.

Limpiar. Borra la Institución seleccionada.

Nuevo. Habilita una nueva fila para agregar otra Institución.

Institución Seleccionada.

Figura 8. Gestión de Institución otorgante de título - SIGEVA.



Apellido del director/tutor:

Nombre del director/tutor:

Institución del director/tutor: jtba

Institución seleccionada del director/tutor: UNIV. DE BUENOS AIRES / FAC. DE ARQUITECTURA Y URBANISMO

Institución Seleccionada.

Borra la Institución seleccionada.

Cuadro de texto para iniciar la búsqueda, se usa junto con el botón Buscar.

Figura 9. Gestión de Institución para otros fines – SIGEVA.

El sistema le mostrará una nueva pantalla similar a:

Utilice los filtros para acotar la búsqueda.

Texto con el que inició la búsqueda.

Instituciones y dependencias que coinciden con los datos de la búsqueda.

Utilice los links para realizar la búsqueda en los siguientes niveles.

Busqueda de instituciones BANCO DE DATOS

Filtro de búsqueda de institución Volver

Clase de institución:

Tipo de institución:

Institución: (*)

(*) Luego de presionar el botón Buscar (se mostrarán hasta 300 resultados) podrá ir navegando los niveles jerárquicos de las instituciones haciendo click sobre los mismos.
Una vez encontrado el nivel correspondiente debe hacer click en el mismo y presionar el botón Seleccionar.
Si no encuentra el nivel de la institución por favor envíe un mail a lugarde trabajo@conicet.gov.ar, identificando en el asunto "Lugar de Trabajo" los datos completos de la unidad (i.e. Universidad, Facultad, Departamento o Instituto, domicilio, correo institucional, fax y teléfono) para su incorporación.

Seleccione la institución

Tipo de institución: **TODOS**

300 registros, mostrando de 1 al 20. [Primero/Anterior](#) [1](#), [2](#), [3](#), [4](#), [5](#), [6](#), [7](#), [8](#), [9](#), [10](#), [11](#) [Siguiente/Último](#)

institución
(CONICET/UBA)
UBATEC
UNIV.DE BUENOS AIRES
UNIV.DE BUENOS AIRES \ CICLO BASICO COMUN
UNIV.DE BUENOS AIRES \ COLEGIO NACIONAL DE BUENOS AIRES
UNIV.DE BUENOS AIRES \ ESCUELA SUPERIOR DE COMERCIO CARLOS PELLEGRINI

Las instituciones y sus dependencias está organizadas en Niveles. La "/" diferencia niveles dentro de la misma institución

Figura 10. Filtro de búsqueda de Institución - SIGEVA.

Cuanto más precisa sea la palabra ingresada para realizar la búsqueda, más acotado será el resultado de organizaciones o dependencias mostradas, relacionadas con la misma.

La figura anterior muestra que la búsqueda inició con UBA, y se muestran todas las dependencias de primer nivel.

En este momento puede iniciar una nueva búsqueda, ingresando otros datos en los filtros y cuadro de texto, o puede seleccionar alguna institución que le muestra el sistema.

Si Ud. selecciona una institución, el sistema agrega el botón Seleccionar y muestra todas las dependencia de la institución que indicó.

Formación complementaria | BANCO DE DATOS

Filtro de búsqueda de institución Volver

Clase de institución: Organismos Nacionales

Tipo de institución: Universidades Nacionales

Institución: uba (*) Buscar

(*) Luego de presionar el botón Buscar (se mostrarán hasta 300 resultados) podrá ir navegando los niveles jerárquicos de las instituciones haciendo click sobre los mismos.
Una vez encontrado el nivel correspondiente debe hacer click en el mismo y presionar el botón Seleccionar.
Si no encuentra el nivel de la institución por favor envíe un mail a lugardetrabajo@conicet.gov.ar, identificando en el asunto "Lugar de Trabajo" los datos completos de la unidad (i.e. Universidad, Facultad, Departamento o Instituto, domicilio, correo institucional, fax y teléfono) para su incorporación.

Seleccione la institución

Tipo de institución: UNIVERSIDADES NACIONALES

Institución seleccionada: UNIV.DE BUENOS AIRES \ FAC.DE INGENIERIA Seleccionar

35 registros, mostrando de 1 al 20. [Primero/Anterior](#) 1, 2 [Siguiente/Último](#)

institución
...\DTO. DE COMPUTACION
...\DTO. DE ELECTROTECNIA
...\DTO. DE INGENIERIA AGRICOLA Y USO DE LA TIERRA
...\DTO.DE CONSTRUCCIONES Y ESTRUCTURAS
...\DTO.DE ELECTRONICA

Dependencias de la FAC. DE INGENIERIA de UNIC.DE BUENOS AIRES

Figura 11. Selección de Institución - SIGEVA.

Si encuentra la Institución de su interés, selecciónela haciendo clic en el link de su nombre y luego haga clic en el botón "Seleccionar".

Si agotó la búsqueda, y la institución no figura, ingrésela como una nueva.

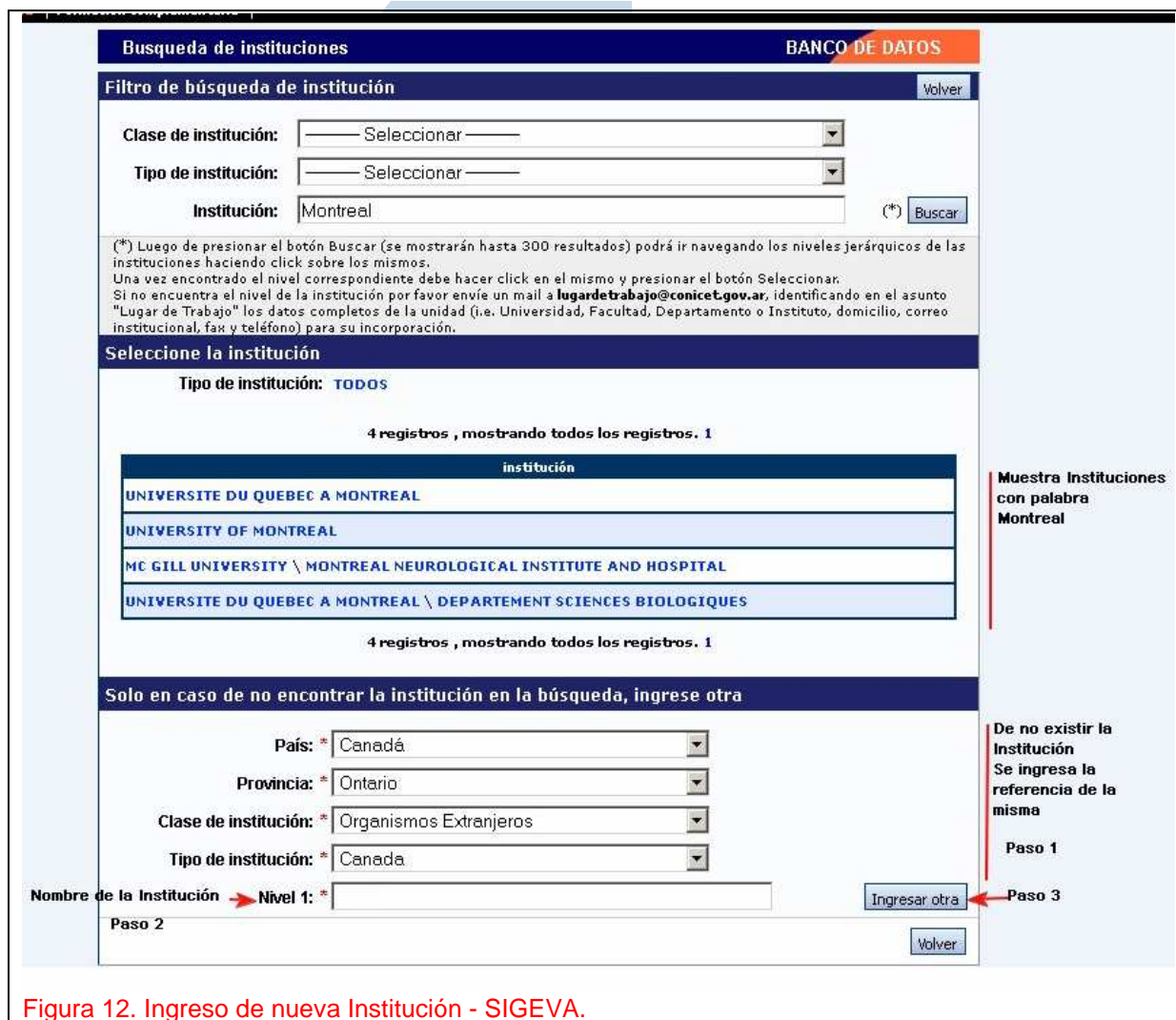


Figura 12. Ingreso de nueva Institución - SIGEVA.

A continuación se actualizará la institución

Luego de ingresar y guardar el nuevo estudio, lo verá en el Resumen de Formaciones Académica. Tal como lo muestra la siguiente figura.

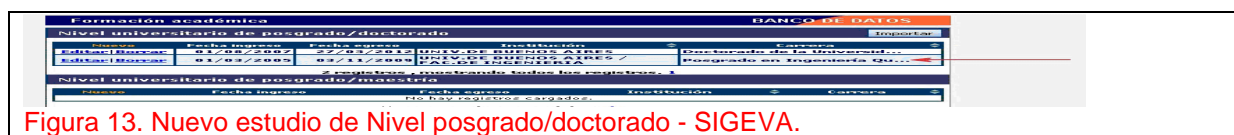


Figura 13. Nuevo estudio de Nivel posgrado/doctorado - SIGEVA.

Para volver a SIGERH, deberá seleccionarse la pestaña correspondiente



Figura 14. Regresar a SIGERH.

4. MIGRACIÓN DE ESTUDIOS

¿Qué paso con los antecedentes que previo al nuevo sistema informó? Todos sus datos fueron migrados, Uds. los verá en la sección "Formación Académica" y en estado aprobado.

¿Qué puede hacer si los antecedentes migrados están incompletos o incorrectos? Debe ingresar al Banco de datos, y edite el estudio. Observe que en el cuadro "Informaciones adicionales" el sistema muestra la leyenda "MIGRACIÓN FORMACION ACADEMICA - SIGERH". Corrija/complete el antecedente. Cuando regrese a SIGERH verá el dato actualizado.

¿Qué puede hacer si ve el mismo estudio con dos trámites? Por ejemplo, puede ocurrir la situación que se plantea en la siguiente figura:



Figura 15. Vista en SIGERH de estudio migrado y duplicado.

Primero, tenga en cuenta que por un lado han sido migrados sus antecedentes desde el sistema anterior, y si además, ud. era usuario del Banco de datos y tenía ingresado el mismo antecedente, ahora lo verá dos veces: como Aprobado en la sección "Formación Académica" y como Asignado en la sección "Formaciones Académicas Pendientes". Para ordenar la situación le pedimos:

1. Ingrese al Banco de Banco de datos de CyT y proceda como se indica en la siguiente figura:



2. Regrese a SIGERH, refresque la pantalla de Formación Académica. Luego Descarte o Anule el trámite de la sección “Formaciones Académicas Pendientes”. Observe que el trámite de la sección “Formación Académica” se actualizó tal cual modificó en el Banco de Datos.

¿Cómo descarta el trámite? Si el trámite está en estado Asignado, haga clic en “Ver” y al pie del formulario se encuentra el botón “Descartar”.

¿Cómo anula el trámite? Si el trámite está en estado Abierto, haga clic en Anular.

¿Qué diferencia existe entre Anular y Descartar un trámite? Si el trámite está en estado Asignado, sólo podrá descartarlo. Si el trámite está en estado Abierto, podrá anularlo y en este caso se volverá a importar la formación desde el Banco de Datos, para que no vuelva a importarse deberá descartarlo.

5. INDICE

1. ACCESO AL TRÁMITE DE FORMACIÓN ACADÉMICA.....	2
2. IMPORTAR FORMACIONES ACADÉMICA DE SIGEVA.....	4
3. INFORMAR UN NUEVO ESTUDIO	6
3.1. Búsqueda de Instituciones	9
4. MIGRACIÓN DE ESTUDIOS	13
5. INDICE.....	14