

CONICET



Confección y Presentación de
un Plan de Gestión de Datos
PGD CONICET

Guía
Usuario

CONICET

CONSEJO NACIONAL DE
INVESTIGACIONES CIENTÍFICAS Y TÉCNICAS
GERENCIA DE ORGANIZACIÓN Y SISTEMAS
Godoy Cruz 2320, Buenos Aires - 011 4899-5000



No se permite un uso comercial de la obra original ni de las posibles obras derivadas, la distribución de las cuales se debe hacer con una licencia igual a la que regula la obra original.

Contenido

CONFECCIÓN DE UN PLAN DE GESTIÓN DE DATOS EN PGD CONICET	1
ACCESO AL PGD CONICET	2
COMPARTIR UN PLAN DE GESTIÓN DE DATOS.....	7
EXPORTAR EL PLAN DE GESTIÓN DE DATOS.....	8
PRESENTACIÓN DE UN PLAN DE GESTIÓN DE DATOS EN SIGEVA	10

Confección de un Plan de Gestión de Datos en PGD CONICET

PGD CONICET es la plataforma configurada e integrada a los demás sistemas del CONICET para contribuir a la planificación, organización y previsión de la colección digital de los datos recolectados, reutilizados o procesados en un proyecto de investigación financiado o cofinanciado por el Organismo.

La herramienta permite generar un plan de gestión de datos (PGD) en simples pasos abarcando las instancias del ciclo de vida completo del proyecto, desde la etapa de preparación de la propuesta hasta su terminación.

Esta plataforma ha sido configurada por el Consejo Nacional de Investigaciones Científicas y Técnicas (CONICET) para ayudar a los equipos de investigación a responder al requisito establecido en el art. 3 de la Ley 26.899.

Un Plan de Gestión de Datos (PGD) es un documento que describe el tratamiento que recibirán los datos durante y después de un proyecto de investigación. Establece además la responsabilidad y el compromiso del equipo de investigación para dar resguardo a la colección de datos hasta su disponibilidad en el repositorio institucional, dado que la misma debe ser preservada durante y a posteriori del proyecto y la gestión para ello deberá ser reflejada en el plan.

Un PGD concluye en un documento en el que se establece cómo serán administrados los datos en el transcurso del proyecto de investigación e incluso tras su finalización, describiendo su tipología, cuál será la metodología y uso de estándares para su organización, cómo se almacenarán en el curso del proyecto, cómo se preservarán mientras no sean depositados en un repositorio institucional, y quiénes serán los responsables de realizar esas tareas.

Desarrollar un plan para la gestión de los datos tiene como beneficios tanto para el investigador como para el organismo entender de forma anticipada cómo estará constituida la colección digital de datos, proporcionar sostenibilidad al proyecto en caso que los recursos humanos cambien, evitar la duplicación de trabajo en la recolección o producción, prever el mantenimiento de la evidencia que subyace a los resultados, mejorar la colaboración con otros grupos y facilitar la localización, depósito y reutilización.

Dado que el PGD es un documento “vivo”, se contempla que a lo largo de la investigación surjan imprevistos o cambien los procedimientos, técnicas, software, tecnologías, instrumental o equipamiento, y todo ello pueda ser reflejado y documentado para que los datos puedan ser comprendidos en relación a su contexto de producción o recolección, se habilitarán instancias intermedias y finales para la

actualización de la información sobre la gestión de los datos junto con los correspondientes informes de los proyectos.

! IMPORTANTE

Para comenzar con la escritura de la etapa inicial del PGD CONICET, le sugerimos que cuente con el documento del Proyecto de investigación como base para recorrer todos los aspectos, procesos, y actividades que desarrollará y a partir de ellas identificar la tipología de datos, la procedencia, aspectos éticos y de responsabilidad que deberá considerar y completar en el PGD.

El Plan permanecerá en modo edición hasta el momento que sea obligatorio el cierre de la Fase Inicial.

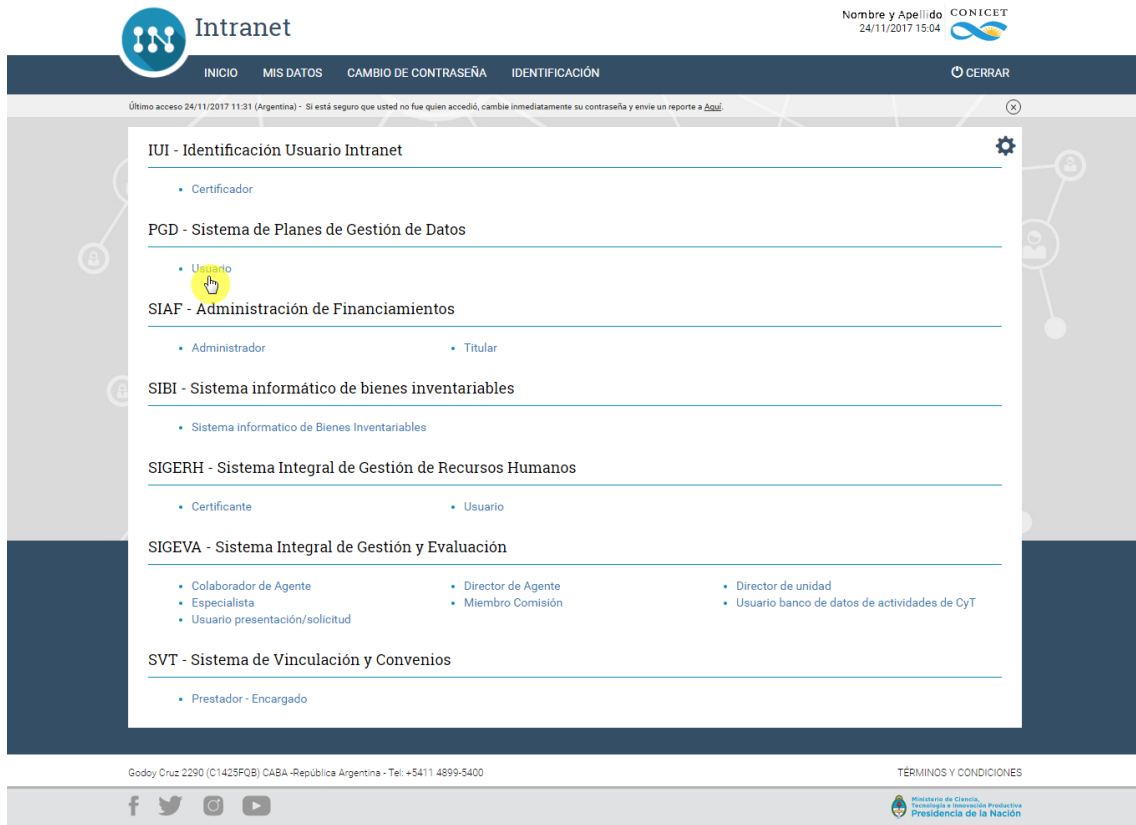
Acceso al PGD CONICET

El acceso se asigna a los titulares y responsables científicos de los proyectos correspondientes a cada convocatoria.

- Para acceder se requiere ingresar a la intranet del CONICET: <https://si.conicet.gov.ar/> y seleccionar el rol Usuario del PGD que ya tendrá asignado.

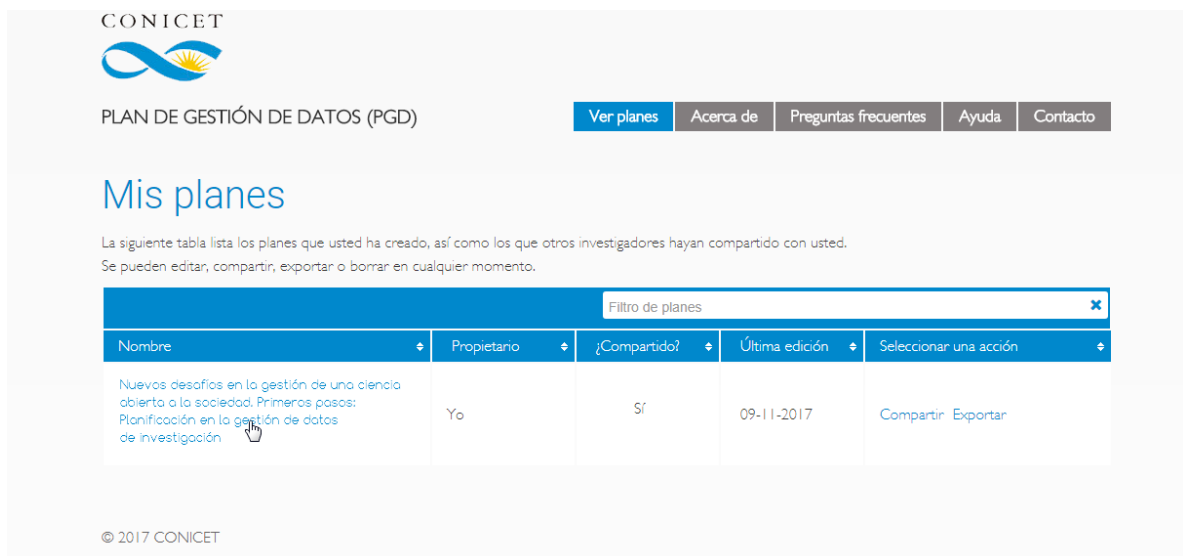
Si no lo visualiza, considere desplegar todos sus roles haciendo clic en TODOS, como se indica en la siguiente pantalla:

A continuación, se listarán todos los roles que tiene asignados, seleccione Usuario del PGD:



2. Al acceder a la Plataforma PGD CONICET se listan los Planes relacionados con los proyectos de investigación a los cuales está asignado como titular o responsable científico de un proyecto. También podrá ver aquellos Planes que fueron compartidos con usted por otros responsables de proyectos para brindar su colaboración en la confección de un plan.

Para completar un Plan haga clic sobre el Título del Proyecto correspondiente, como se visualiza en la siguiente pantalla:



Una vez seleccionado, accederá a los Detalles específicos del plan, donde podrá ver los siguientes datos del proyecto completados automáticamente, provenientes del SIGEVA.

Título del plan	<i>El título del plan corresponde al título del proyecto asignado.</i>
Código del Trámite	<i>Es el código del trámite del proyecto asignado en SIGEVA</i>
Titular del Proyecto	<i>Es el titular del proyecto o el responsable científico del mismo.</i>
Contacto	<i>Mail del titular</i>
Resumen	<i>Resumen asignado en el SIGEVA.</i>

3. También podrá visualizar algunos detalles particulares de la plantilla y una vista previa de las distintas fases del PGD.

Las Etapas Intermedia y Final no están disponibles en la instancia de inicio del proyecto.

Haga clic en la solapa **Etapa Inicial**



A continuación se muestran las secciones que componen a la primera fase del PGD:

CONICET

PLAN DE GESTIÓN DE DATOS (PGD)

Ver planes Acerca de Preguntas frecuentes Ayuda Contacto

Nuevos desafíos en la gestión de una ciencia abierta a la sociedad. Primeros pasos: Planificación en la gestión de datos

3/28 preguntas respondidas

Detalles del plan **Etapa Inicial** Etapa Intermedia Etapa Final Compartir Exportar

RECOLECCIÓN Y CREACIÓN DE DATOS (5 preguntas, 2 respondidas)	+
ORGANIZACIÓN - ALMACENAMIENTO - RESGUARDO (11 preguntas, 0 respondidas)	+
PROCEDENCIA Y METADATOS (3 preguntas, 0 respondidas)	+
ACCESO - INTERCAMBIO - REUTILIZACIÓN (2 preguntas, 0 respondidas)	+
ÉTICA Y CONFORMIDAD LEGAL (5 preguntas, 1 respondidas)	+
RESPONSABILIDAD Y RECURSOS (2 preguntas, 0 respondidas)	+

Exportar

© 2017 CONICET

En cada una de las secciones podrá documentar los siguientes aspectos de la planificación:

- **Recolección y Creación de datos:** recoge la descripción de los datos que serán generados o recolectados.
- **Procedencia y Metadatos:** documenta la procedencia o información relacionada con entidades, actividades o personas involucradas en la producción de los datos y que puede servir para determinar su calidad o confiabilidad. Y donde se detalla el uso de esquemas o estándares de metadatos facilita la descripción de los datos, estas estructuras harán compatible el intercambio entre otros sistemas y mejora su localización y acceso.
- **Organización, almacenamiento y resguardo:** donde se releva información acerca del volumen de datos que prevé generar durante la investigación, cómo almacenará los datos y de qué forma realizará las copias de seguridad.
- **Acceso, intercambio, reutilización:** donde se registra la información relativa a la forma de acceso e intercambio de datos y si requieren restricciones los datos compartidos.
- **Ética y conformidad legal:** donde se describe acerca de las necesidades de contar con el consentimiento, incluir anonimización de los datos y/o aspectos relativos a la confidencialidad de los mismos.
- **Responsabilidades y recursos:** donde se asignan tareas y responsables dentro del grupo de investigación necesarios para la implementación del Plan de Gestión de Datos.

4. Haga clic sobre cada sección para expandirla y desplegar las preguntas. Cada pregunta cuenta con una Guía orientativa que se despliega haciendo clic en la solapa **Guía**, como se muestra en la imagen:

The screenshot shows the CONICET PLAN DE GESTIÓN DE DATOS (PGD) interface. The main content area is titled 'RECOLECCIÓN Y CREACIÓN DE DATOS (5 preguntas, 2 respondidas)'. A question is displayed: '¿Qué tipos de datos de investigación espera obtener?'. Below the question are four radio button options: 'Datos observacionales', 'Datos experimentales', 'Datos computacionales' (which is selected), and 'Otro'. There is also a 'Comentario' field with a rich text editor and a 'Guardar' button. A 'Guía' popup is open on the right, titled 'CONICET Guía', containing text about the heterogeneity of data and the importance of determining data types. The popup also has a 'Compartir nota' button.

- En cada Pregunta, además puede compartir un comentario con algún colaborador (más adelante puede ver como Asignar Colaboradores al PGD) que esté asignado al PGD del proyecto haciendo clic en la solapa **Compartir nota**, como se muestra en la imagen:

This screenshot is similar to the previous one, showing the same question and options. However, the 'Compartir nota' popup is open, showing a rich text editor for sharing a note with collaborators. The popup also has a 'Guardar' button. The 'Guía' popup is no longer visible.

Una vez respondida la pregunta, haga clic en el botón **Guardar**.

Compartir un Plan de Gestión de Datos

El PGD CONICET permite compartir la confección del plan. Para ello seleccione la Solapa **Compartir**, como se muestra en la siguiente imagen.

CONICET

PLAN DE GESTIÓN DE DATOS (PGD)

Ver planes Acerca de Preguntas frecuentes Ayuda Contacto

Impacto de las coinfecciones y consumo de sustancias de abuso sobre los reservorios virales: superando barreras para la erradicación y cura de la infección por HIV

Detalles del plan Etapa Inicial Etapa Intermedia Etapa Final **Compartir** Exportar

Puede compartir la confección del Plan entre los miembros de su equipo de investigación. Hay tres niveles de permiso:

SOLO LECTURA: sólo pueden leer el plan, sin posibilidad de editarlo.
 EDITORES: pueden contribuir al plan respondiendo o modificando las respuestas.
 CO-PROPIETARIOS: puede contribuir al plan respondiendo o modificando las respuestas y también compartir con otros miembros el acceso al plan.

Agregue cada colaborador, haciendo clic sobre el check, elija un nivel de permiso y haga clic en "Añadir colaborador".

Aquellos a los que invite recibirán una notificación por correo electrónico de que tienen acceso a este plan, invitándolos a acceder desde la INTRANET CONICET.

Cualquier consulta puede escribirnos a pgd@conicet.gov.ar.

Colaboradores

Dirección de correo electrónico	Permisos	
MARIANO EDUARDO SALGARRA	Propietario	
JOSÉ PAULI GIMFAR	Co-propietario	Eliminar acceso de usuario

Añadir colaborador

- MARIA LUCIA ATLAS
- BERNA CAROLINA ANDREA
- SHILOHNE YANINA ALBERDIZO
- SUZETTE GABRIEL
- RAIZ MARIA LUZ
- OSVALDO ANA
- LINDA JOSE FABIANO
- GONZALO MARIA FLORENCIA
- RUBEN SAIA
- SOFIA LUCIA FLORENCIA
- LAUREN NATALIA LOPEZ
- GUARDIA MARIA FLORENCIA
- RECHONE MARIA BELÉN
- FELICI SANDRANA CALDIN DEL CAMPEN
- SOFIA DIEGO SANTIAGO
- DANIELA DANIELA DANIEL
- TERE DANIELA LUIS ANA
- ESTERHILY NATALIA
- GUARDIA LUCIANA ANDREA
- OSVALDO ANA ANA
- TERESA JOSE ANA
- ANA MARIA DEL OS ANA
- SOFIA MARIA FLORENCIA
- SANDRA HORACIO EDUARDO
- ANA JOSE PATRICIA
- TERESA DANIELA TERESA
- DANIELA JOSE PAULI
- ANA JOSE DANIELA DANIELA
- GUARDIA JOSE MARIA
- ANA MARIA TERESA

Permisos

Añadir colaborador

© 2017 CONICET

Puede compartir la confección del Plan entre los miembros de su equipo de investigación.

Hay tres niveles de permiso:

- **SOLO LECTURA:** solo pueden leer el plan, sin posibilidad de editarlo.
- **EDITORES:** pueden contribuir al plan respondiendo o modificando las respuestas.
- **CO-PROPIETARIOS:** puede contribuir al plan respondiendo o modificando las respuestas y también compartir con otros miembros el acceso al plan.

Agregue a cada colaborador haciendo clic sobre el check, elija un nivel de permiso y haga clic en [Añadir colaborador](#).

Aquellos a los que invite recibirán una notificación por correo electrónico notificándolos e invitándolos a acceder desde la INTRANET CONICET.

Podrá eliminar en cualquier momento la colaboración asignada a algún miembro del equipo, haciendo click en [Eliminar acceso de usuario](#)

Exportar el Plan de Gestión de Datos

Puede descargar el plan en pdf, html, csv, txt o docx.


Esto puede ser útil si necesita enviar el plan como parte de una revisión o para contar con una versión disponible fuera de la instancia de la INTRANET.

Para ellos, siga estos pasos:

1. Seleccione la Solapa [Exportar](#), y haga clic en [Etapa Inicial](#), como se muestra la siguiente pantalla:

The screenshot shows the CONICET PLAN DE GESTIÓN DE DATOS (PGD) interface. At the top, there is a navigation menu with options: Ver planes, Acerca de, Preguntas frecuentes, Ayuda, and Contacto. Below the menu, there is a main heading 'PLAN DE GESTIÓN DE DATOS (PGD)' and a sub-heading 'Nuevos desafíos en la gestión de una ciencia abierta a la sociedad. Primeros pasos: Planificación en la gestión de datos'. A horizontal navigation bar contains several tabs: Detalles del plan, Etapa Inicial, Etapa Intermedia, Etapa Final, Compartir, and Exportar. The 'Exportar' tab is currently selected and highlighted in blue. Below this bar, there is a text area that reads: 'Desde aquí puede descargar su plan en varios formatos. Esto puede ser útil si necesita enviar su plan para solicitar una subvención. Seleccione qué formato quiere usar y haga clic en "Exportar".' Underneath this text, there are three expandable sections: 'Etapa Inicial', 'Etapa Intermedia', and 'Etapa Final', each with a plus sign to its right. A yellow circle with a hand cursor is positioned over the 'Etapa Inicial' section, indicating it is the next step in the process. At the bottom left of the interface, there is a copyright notice: '© 2017 CONICET'.

2. Seleccione los Elementos que requiera incluir en el documento exportado, haga clic en **Guardar** y luego en el botón **Exportar**



PLAN DE GESTIÓN DE DATOS (PGD)

[Ver planes](#) | [Acerca de](#) | [Preguntas frecuentes](#) | [Ayuda](#) | [Contacto](#)

Nuevos desafíos en la gestión de una ciencia abierta a la sociedad. Primeros pasos: Planificación en la gestión de datos

[Detalles del plan](#) | [Etapa Inicial](#) | [Etapa Intermedia](#) | [Etapa Final](#) | [Compartir](#) | **Exportar**

Desde aquí puede descargar su plan en varios formatos. Seleccione qué formato quiere usar y haga clic en 'Exportar'.

Etapa Inicial

Formato
 Exportar

Configuración de Exportación (Usando valores por defecto para el formato del template PDF)

Título del plan **Guardar** **Reiniciar**

Título del plan

Elementos incluidos

Detalles	☐	Secciones	☑
Nombre del Proyecto	<input type="checkbox"/>	RECOLECCIÓN Y CREACIÓN DE DATOS	<input checked="" type="checkbox"/>
Identificador del Proyecto	<input type="checkbox"/>	¿Qué tipos de datos de investigación espera obtener?	<input checked="" type="checkbox"/>
Título de subvención	<input type="checkbox"/>	¿Utilizará para la investigación datos que ya se encuentren disponi...	<input checked="" type="checkbox"/>
Principal Investigador / Científico	<input type="checkbox"/>	Describa los distintos tipos de registro de datos que estima produ...	<input checked="" type="checkbox"/>
Datos de contacto del proyecto	<input type="checkbox"/>	¿Qué tipos de formatos prevé producir, recolectar o reutilizar?	<input checked="" type="checkbox"/>
Descripción	<input type="checkbox"/>	Otras observaciones que quiera incluir sobre la recolección o gen...	<input checked="" type="checkbox"/>
Financidor	<input type="checkbox"/>	ORGANIZACIÓN - ALMACENAMIENTO - RESGUARDO	<input checked="" type="checkbox"/>
Institución	<input type="checkbox"/>	¿Qué volumen de datos estima generar durante el proyecto?	<input checked="" type="checkbox"/>
Orcid	<input type="checkbox"/>	¿En qué soporte considera que realizará el almacenamiento?	<input checked="" type="checkbox"/>
		¿En qué infraestructura realizará el almacenamiento?	<input checked="" type="checkbox"/>
		¿Realizará respaldos (backups) de los datos?	<input checked="" type="checkbox"/>
		¿Espere realizar el respaldo en un lugar diferente al del almacena...	<input checked="" type="checkbox"/>
		En caso de hacer respaldos (backups), ¿Cada cuánto estima reali...	<input checked="" type="checkbox"/>
		¿En qué soporte considera que alojará los respaldos (backups)?	<input checked="" type="checkbox"/>
		¿En qué infraestructura alojará los respaldos que se realicen?	<input checked="" type="checkbox"/>
		¿Cuenta con el espacio necesario para almacenar y respaldar tod...	<input checked="" type="checkbox"/>
		En caso de no contar con espacio necesario para almacenar y res...	<input checked="" type="checkbox"/>
		¿Qué tiempo estima que podrá preservar los datos de manera se...	<input checked="" type="checkbox"/>
		PROCEDENCIA Y METADATOS	<input checked="" type="checkbox"/>
		Especifique el origen de los datos	<input checked="" type="checkbox"/>
		En caso que reutilice una colección de datos, ¿de qué fuente provi...	<input checked="" type="checkbox"/>
		Indique el estándar de metadatos que utilizará.	<input checked="" type="checkbox"/>
		ACCESO - INTERCAMBIO - REUTILIZACIÓN	<input checked="" type="checkbox"/>
		¿En qué período considera que estarán disponibles los datos para ...	<input checked="" type="checkbox"/>
		En caso que prevea compartir los datos de la investigación con p...	<input checked="" type="checkbox"/>
		ÉTICA Y CONFORMIDAD LEGAL	<input checked="" type="checkbox"/>
		¿Algunos datos de la investigación, pueden considerarse sensibles. ...	<input checked="" type="checkbox"/>
		Si debe proteger datos sensibles, confidenciales y/o relativos a la ...	<input checked="" type="checkbox"/>
		¿Deberá obtener el consentimiento de las personas o instituciones...	<input checked="" type="checkbox"/>
		Si los datos deben ser mantenidos confidencialmente, ¿qué co...	<input checked="" type="checkbox"/>
		En caso de que los datos requieran un embargo temporal, indiqu...	<input checked="" type="checkbox"/>
		RESPONSABILIDAD Y RECURSOS	<input checked="" type="checkbox"/>
		¿Quién será el responsable de dar seguimiento a la ejecución de l...	<input checked="" type="checkbox"/>
		Indicar para cada actividad, el responsable que le corresponde.	<input checked="" type="checkbox"/>

Guardar **Reiniciar**

Etapa Intermedia +

Etapa Final +

© 2017 CONICET

Presentación de un Plan de Gestión de Datos en SIGEVA

Una vez confeccionado el PGD a través de la plataforma PGD CONICET éste deberá ser exportado e importado al SIGEVA para su posterior revisión.

Es importante considerar que una vez importado al SIGEVA no podrá eliminar el archivo adjunto, aunque sí podrá adjuntar nuevas versiones del PGD durante el período de presentación. Solo cuando comience la instancia de revisión del plan, el sistema no permitirá importar nuevas versiones del PGD, esta instancia será comunicada al Titular del Proyecto oportunamente.

A continuación, se describe el procedimiento que permite realizar la presentación del PGD al SIGEVA.

La presentación del PGD se realiza a través del SIGEVA y se considera un requerimiento dentro de la documental requerida.

1. Acceda desde la Intranet del CONICET al rol del SIGEVA Usuario presentación/solicitud y haga clic en el botón Ver Presentaciones como se muestra a continuación.



2. Seleccione el Proyecto al cual desea anexar el PGD CONICET y en la Sección Archivos Adjuntos, haga clic en Plan de Gestión de Datos.

3. En la ventana que se presenta haga clic en Adjuntar

4. Luego haga clic en Seleccionar archivo, localice la ubicación donde se encuentra descargado el PGD, seleccione el archivo y haga clic en Adjuntar.

! IMPORTANTE

Tenga en cuenta que una vez adjuntado el archivo no podrá ser eliminado, aunque sí es posible adjuntar una nueva versión del PGD.

5. Al terminar haga clic en Salir.

PRINCIPAL CARÁTULA ANTECEDENTES CONVOCATORIAS CERRAR SESIÓN

INSTRUCTIVO NAVEGACIÓN INSTRUCTIVO PRESENTACIÓN CONVOCATORIAS VIGENTES ARCHIVOS ADJUNTOS

Archivos adjuntos P - UE 2017

Listado de archivos adjuntos

Tipos de archivos a adjuntar	Archivo adjunto	Fecha de alta	
Plan de trabajo		30/05/2017 13:47	Limpiar
Aval presentación		30/05/2017 11:24	Limpiar
Plan de gestión de datos		18/06/2018 18:16	Limpiar
Plan de gestión de datos		18/06/2018 18:16	Limpiar
Plan de gestión de datos		19/06/2018 09:50	Limpiar
Plan de gestión de datos			Adjuntar

Durante el período de presentación es posible adjuntar nuevas versiones del PGD y se comunicará oportunamente cuándo será el cierre de este período para que el PGD ingrese en etapa de revisión. Si en la revisión surge alguna sugerencia y fuera necesario realizar algún ajuste en el PGD, ésto será comunicado al Titular del proyecto.